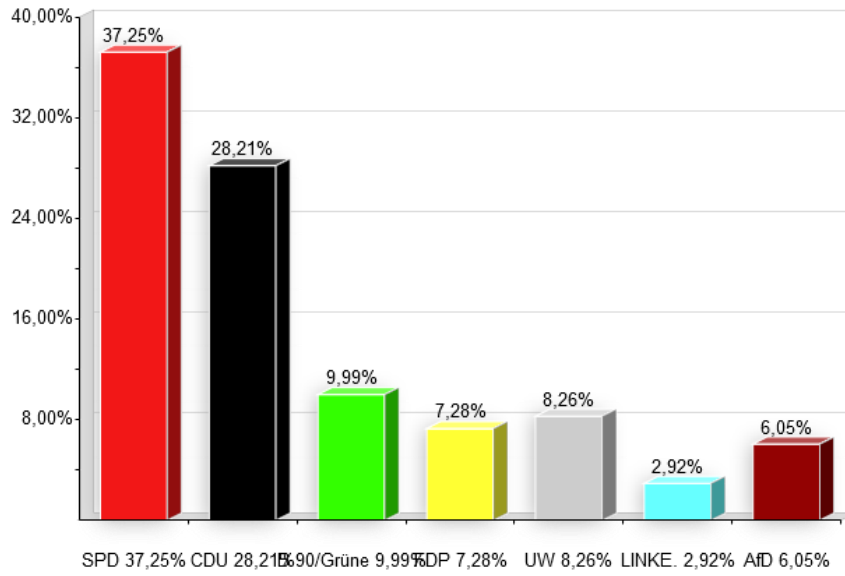
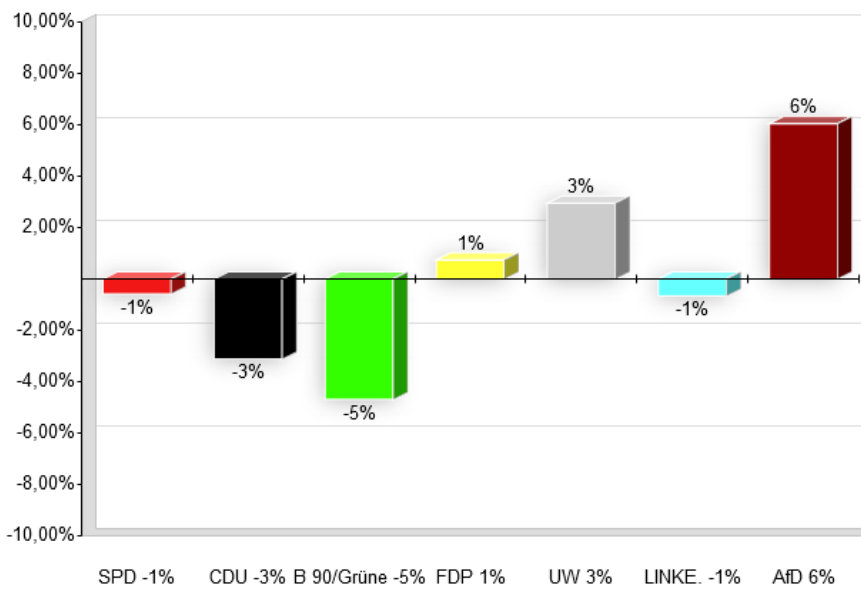


### Vorläufiges Gesamtergebnis



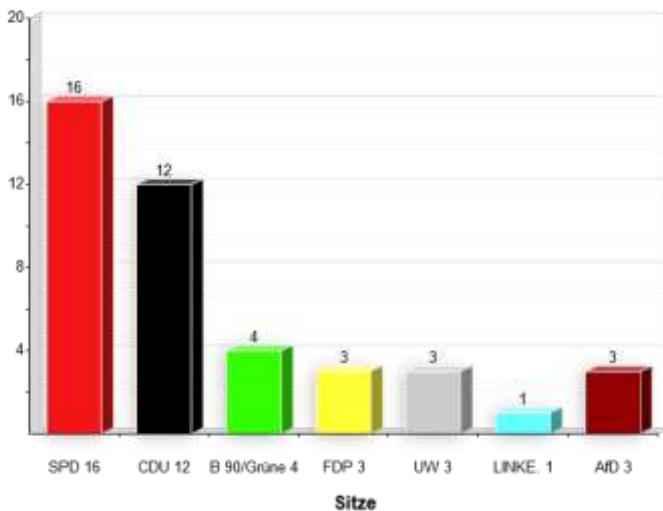
Gesamtstimmen in Prozent

### Vorläufige Gewinne & Verluste im Vergleich zur Kreiswahl 2011

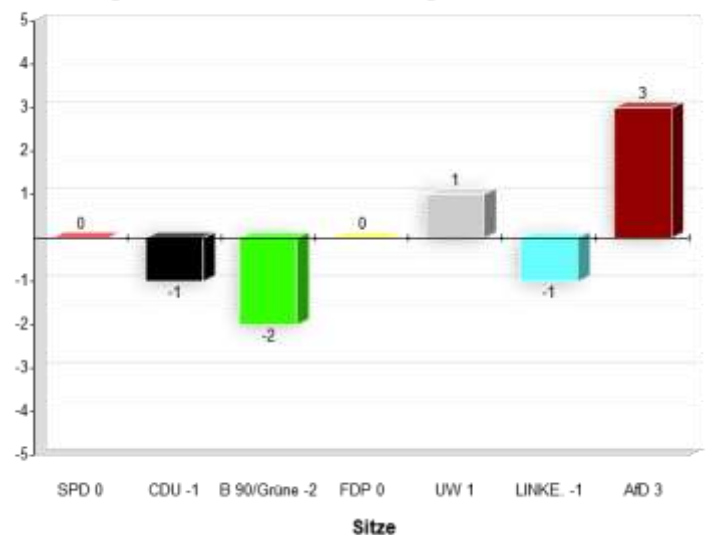


Gesamtstimmen in Prozent

### Vorläufige Sitzverteilung



### Vorläufige Gewinne & Verluste im Vergleich zur Kreiswahl 2011



**SPD****16 Sitze**


<b>Name</b>	<b>gewählt über Stimmen</b>	
Francksen, Hans	Personenwahl	5.986
Logemann, Karin	Personenwahl	2.908
Blumenberg, Rolf	Personenwahl	1.642
Schmikale, Marcel	Personenwahl	1.311
Nieß, Wolfgang	Personenwahl	1.106
Schinski, Ursula	Personenwahl	1.034
Wollgam, Siegmur	Personenwahl	1.030
Scholtalbers, Johan	Personenwahl	940
Geberzahn, Martina	Listenwahl	893
Thöle, Uwe	Personenwahl	885
Lohstroh, Hans-Dieter	Listenwahl	850
Rohde, Meinrad-Maria	Personenwahl	815
Zöllner, Angelika	Personenwahl	798
Feja, Heinz	Listenwahl	447
Ziegler, Rainer	Personenwahl	381
Sievers-Kania, Verena	Listenwahl	157

**CDU****12  
Sitze**


<b>Name</b>	<b>gewählt über Stimmen</b>	
Thümler, Björn	Personenwahl	3.559
Kohlmann, Dieter	Personenwahl	1.740
Lange, Torsten	Personenwahl	1.487
Siefken, Stephan	Personenwahl	1.257
Osterloh, Volker Jörg	Personenwahl	1.003
Beck, Hans-Dieter	Personenwahl	877
Wieting, Horst	Personenwahl	677
Dr. Schmid, Hans	Personenwahl	664
Stellmann, Daniel	Listenwahl	657
Muth, Christoph	Listenwahl	645
Rosenhagen, Wolf	Personenwahl	553
Thümler, Karl-Ernst	Listenwahl	313

  
**B 90/Grüne****4 Sitze**


<b>Name</b>	<b>gewählt über Stimmen</b>	
Kauschmann, Mario	Personenwahl	738
Janssen, Jürgen	Personenwahl	674
Schröder, Christina-Johanne	Personenwahl	500
Pancescu, Dragos	Personenwahl	481

**FDP****3 Sitze**

<b>Name</b>	<b>gewählt über Stimmen</b>	
Schöne, Harald	Personenwahl	940
Bergsma, Jannes	Personenwahl	784
Wolf, Manfred	Personenwahl	671

**UW****3 Sitze**

<b>Name</b>	<b>gewählt über Stimmen</b>	
Michalowski, Olaf	Personenwahl	751
Böner, Thorsten	Personenwahl	645
Erfmann, Walter	Personenwahl	501

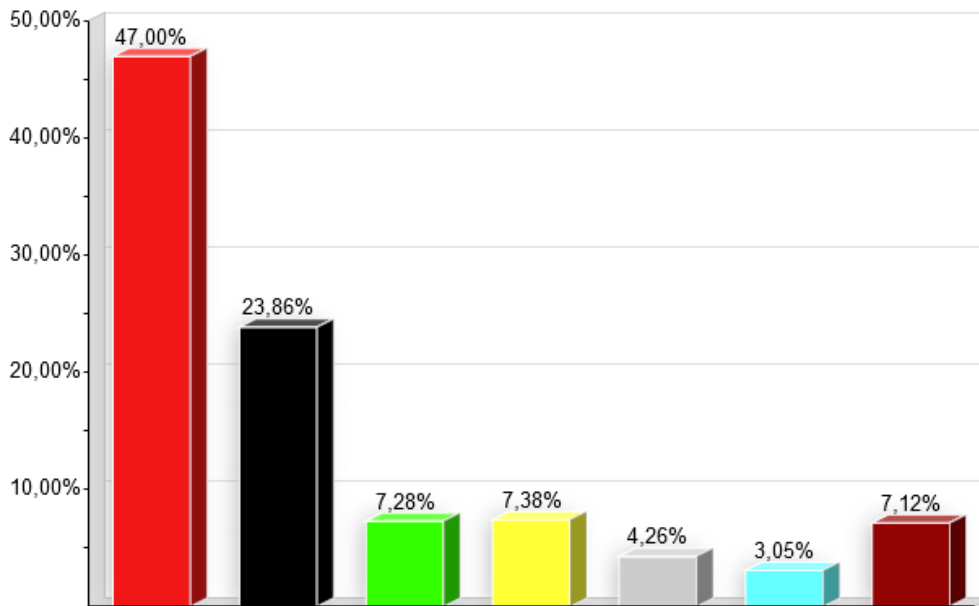
**LINKE.****1 Sitze**

<b>Name</b>	<b>gewählt über Stimmen</b>	
Di Benedetto, Edgar	Listenwahl	202

**AfD****3 Sitze**

<b>Name</b>	<b>gewählt über Stimmen</b>	
Marienfeld, Andreas	Listenwahl	861
Römer, Günter	Listenwahl	463
Schweden, Günther	Listenwahl	336

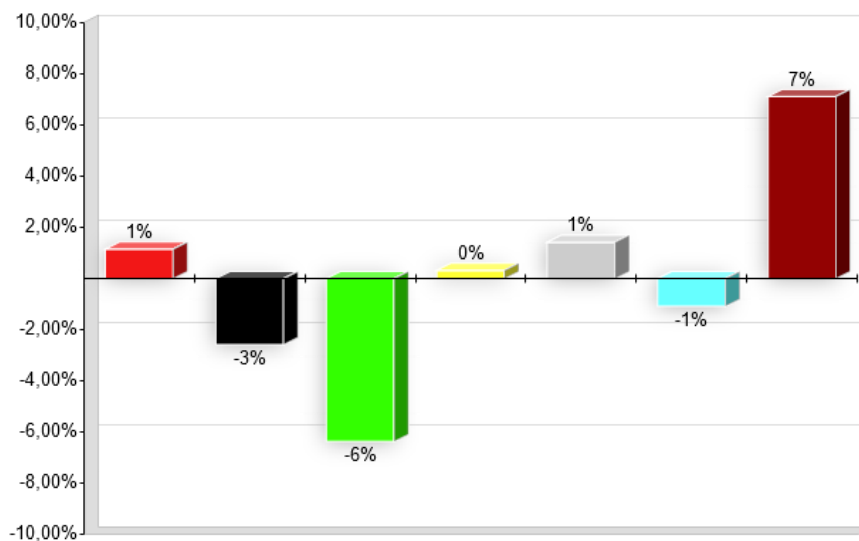
## Vorläufiges Wahlbereichergebnis WB 1 - Nordenham



SPD 47,00% CDU 23,86% B 90/Grüne 7,28% FDP 7,38% UW 4,26% LINKE 3,05% AfD 7,12%

### Gesamtstimmen in Prozent

## Vorläufige Gewinne & Verluste im Vergleich zur Kreiswahl 2011 WB 1 - Nordenham



SPD 1% CDU -3% B 90/Grüne -6% FDP 0% UW 1% LINKE -1% AfD 7%

### Gesamtstimmen in Prozent

#### SPD

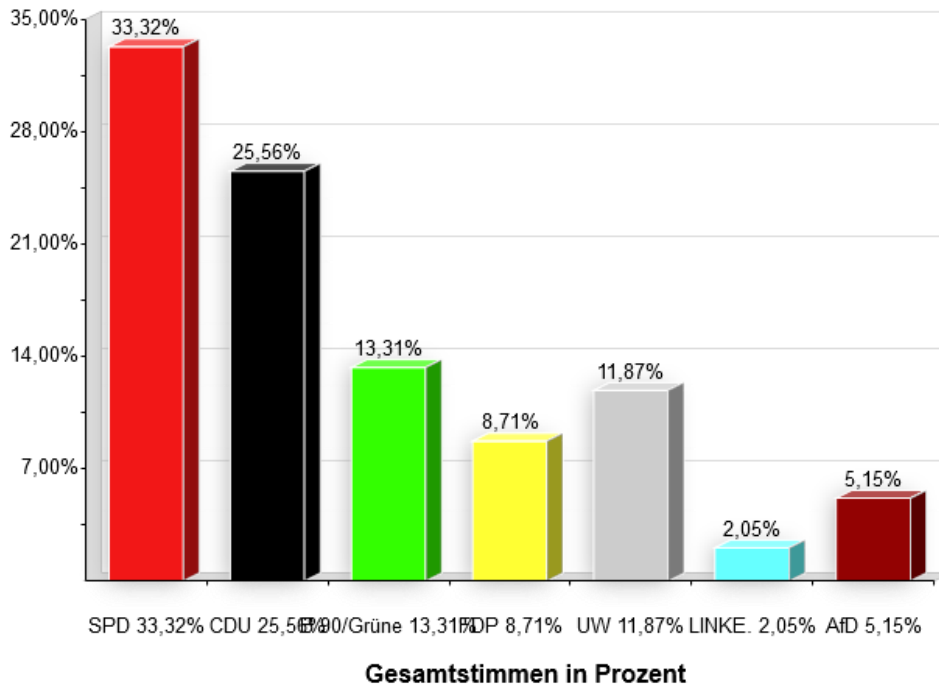
5 Sitze

#### Name

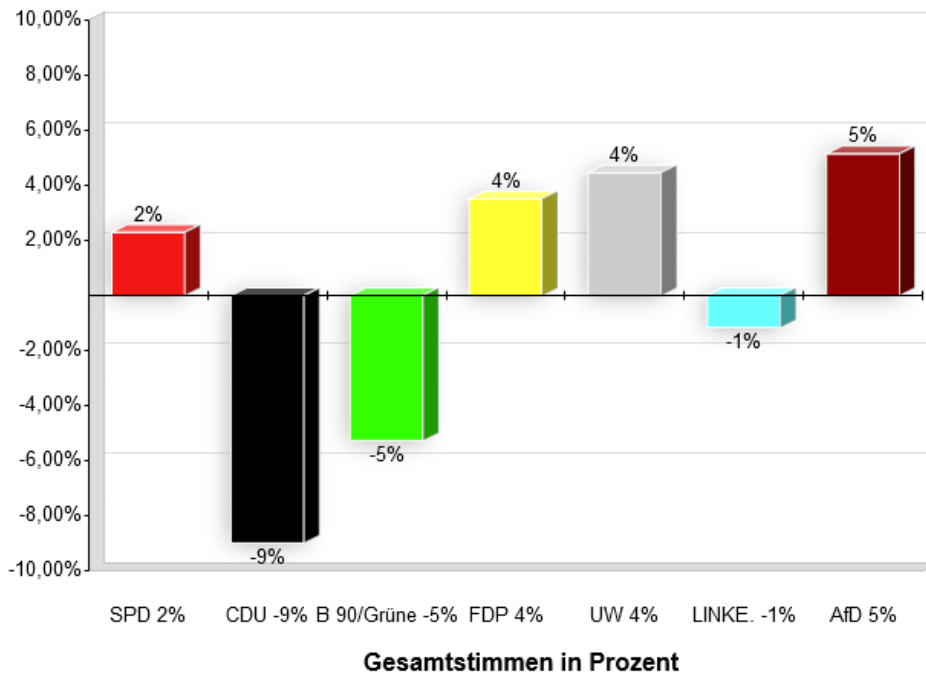
#### gewählt über Stimmen

Francksen, Hans	Personenwahl	5.986
Thöle, Uwe	Personenwahl	885
Zöllner, Angelika	Personenwahl	798
Ziegler, Rainer	Personenwahl	381
Sievers-Kania, Verena	Listenwahl	157

## Vorläufiges Wahlbereichergebnis WB 2 - Jade, Butjadingen, Stadland



## Gewinne & Verluste im Vergleich zur Kreiswahl 2011 WB 2 - Jade, Butjad

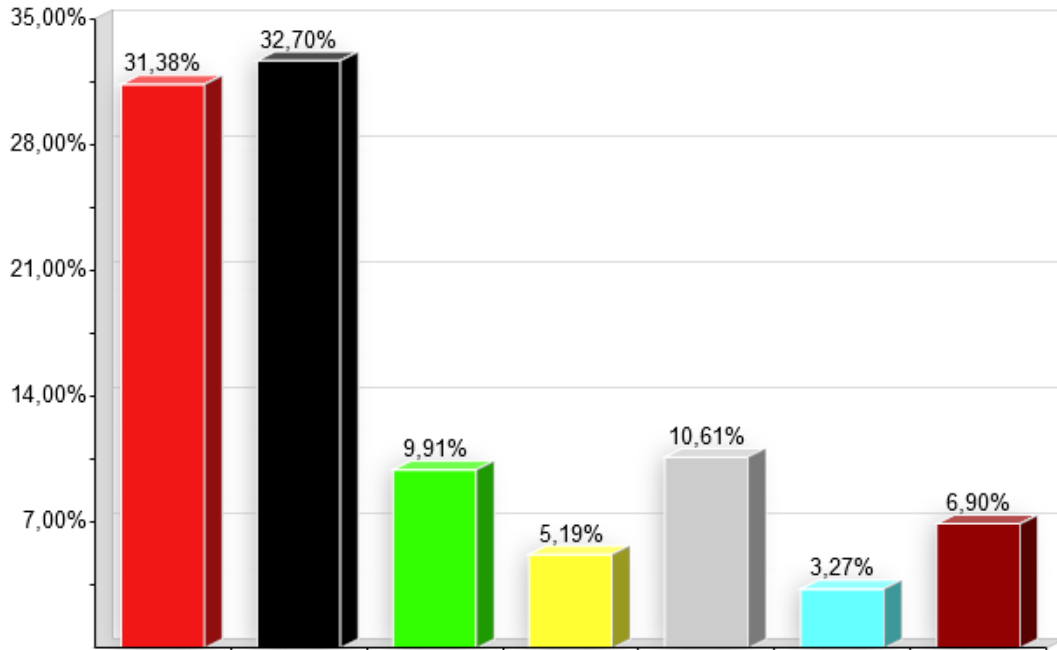


### SPD

**4 Sitze**

Name	gewählt über	Stimmen
Blumenberg, Rolf	Personenwahl	1.642
Wollgam, Siegmar	Personenwahl	1.030
Scholtalbers, Johan	Personenwahl	940
Geberzahn, Martina	Listenwahl	893

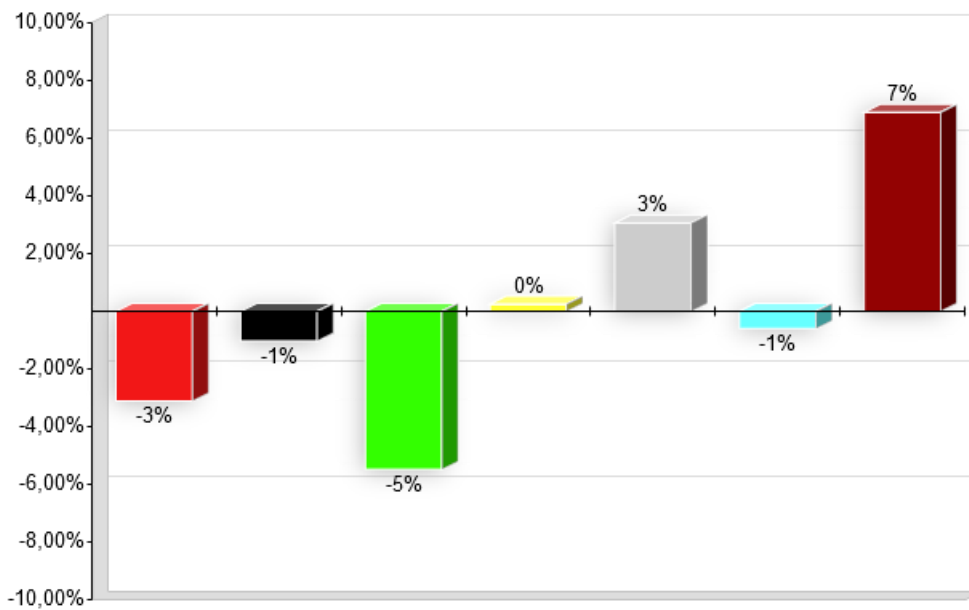
## Vorläufiges Wahlbereichsergebnis WB 3 - Brake, Ovelgönne



SPD 31,38% CDU 32,70% B 90/Grüne 9,91% FDP 5,19% UW 10,61% LINKE 3,27% AfD 6,90%

**Gesamtstimmen in Prozent**

## Veränderung Gewinne & Verluste im Vergleich zur Kreiswahl 2011 WB 3 - Brake, Ovelgönne



SPD -3% CDU -1% B 90/Grüne -5% FDP 0% UW 3% LINKE -1% AfD 7%

**Gesamtstimmen in Prozent**

### SPD

**3 Sitze**

#### Name

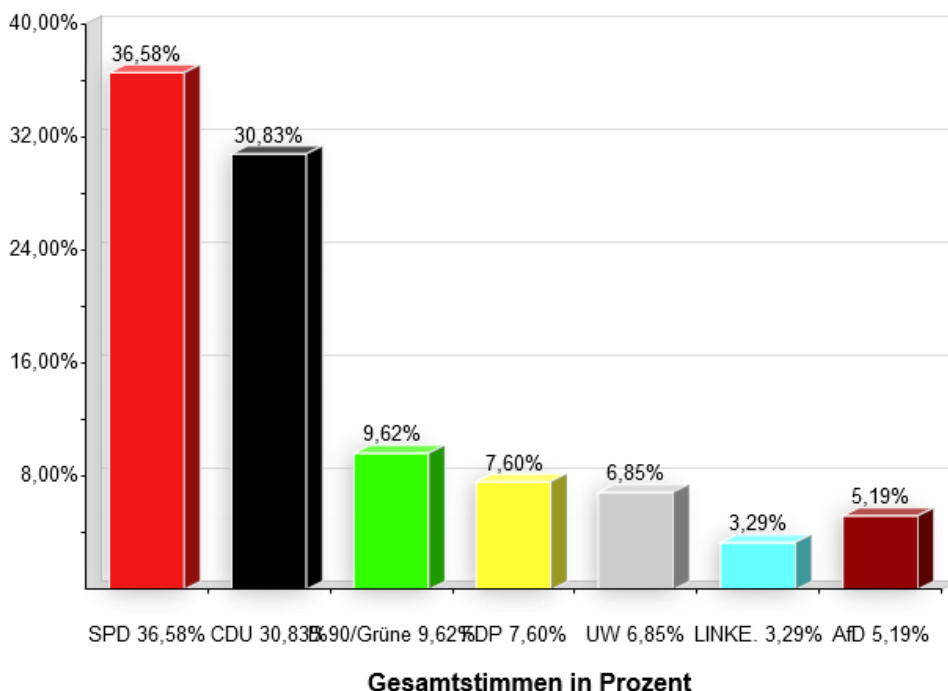
**gewählt über Stimmen**

Schmikale, Marcel Personenwahl 1.311

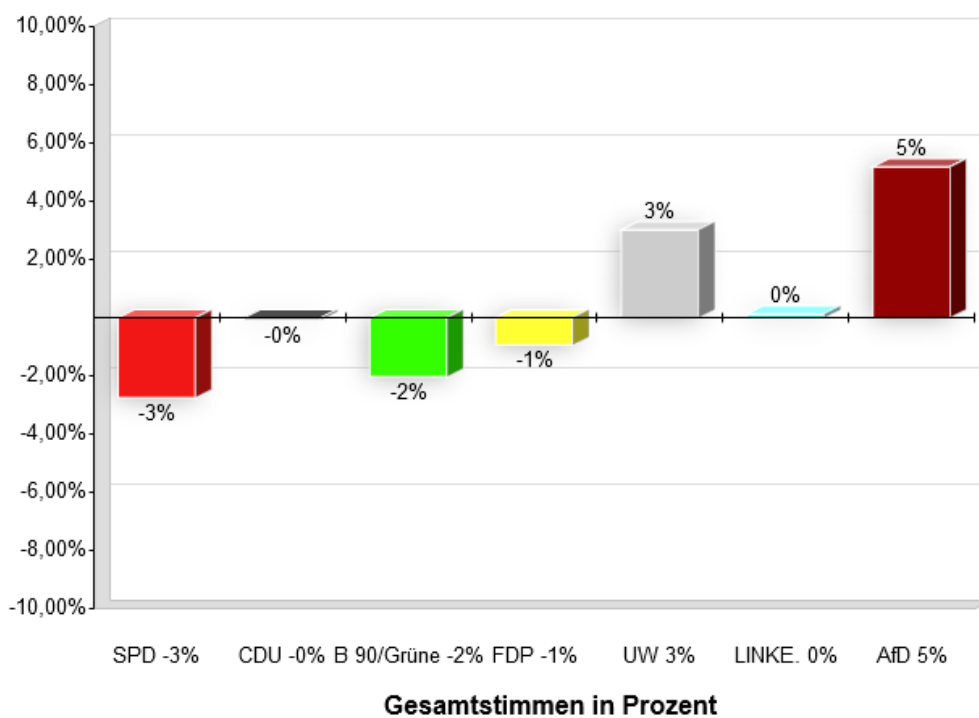
Schinski, Ursula Personenwahl 1.034

Lohstroh, Hans-Dieter Listenwahl 850

### Vorläufiges Wahlbereichergebnis WB 4 - Elsfleth, Berne, Lemwerder



### Gewinne & Verluste im Vergleich zur Kreiswahl 2011 WB 4 - Elsfleth, Bei



#### SPD

**4 Sitze**

Name	gewählt über	Stimmen
Logemann, Karin	Personenwahl	2.908
Nieß, Wolfgang	Personenwahl	1.106
Rohde, Meinrad-Maria	Personenwahl	815
Feja, Heinz	Listenwahl	447